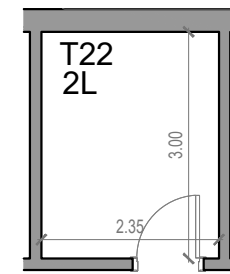
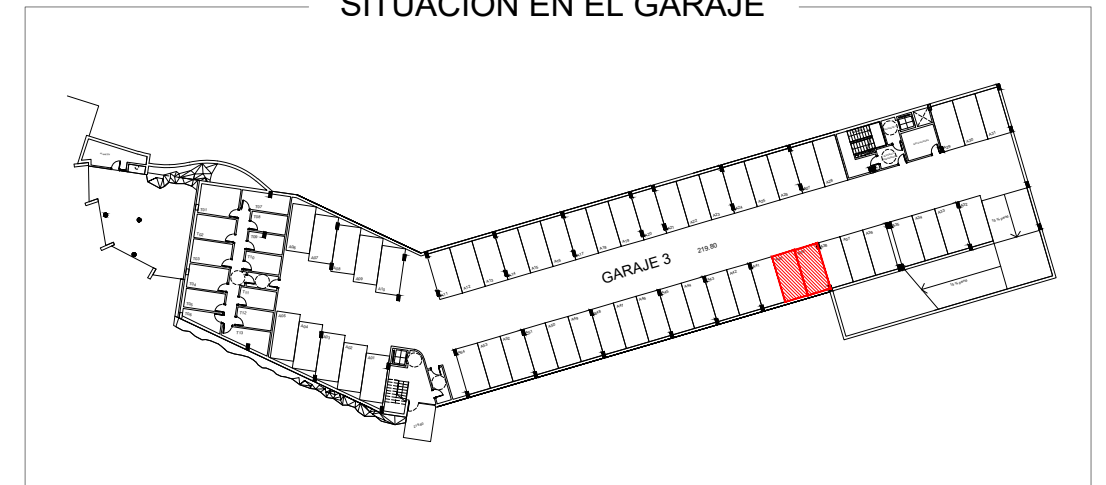


APARCAMIENTOS

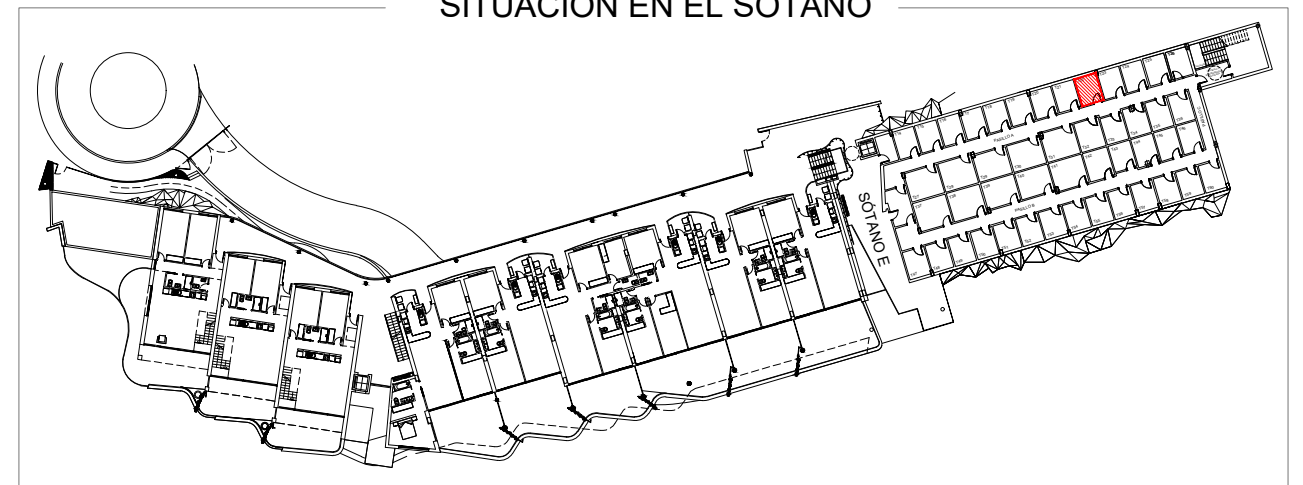


TRASTERO

SITUACIÓN EN EL GARAJE



SITUACIÓN EN EL SÓTANO



SUPERFICIE CONSTRUIDA VIVIENDA	
SUPERFICIE DE VIVIENDA	89,00 m <sup>2</sup>
SUPERFICIE DE LAVADERO	4,50 m <sup>2</sup>
SUPERFICIE DE TERRAZA	32,30 m <sup>2</sup>
<b>SUPERFICIE TOTAL</b>	<b>125,80 m<sup>2</sup></b>
SUPERFICIE ÚTIL ANEJOS	
SUP. APARCAMIENTO N°39 (Garaje 3)	12,27 m <sup>2</sup>
SUP. APARCAMIENTO N°40 (Garaje 3)	12,50 m <sup>2</sup>
SUP. TRASTERO N°22 (Sótano E)	6,50 m <sup>2</sup>
<b>SUPERFICIE TOTAL</b>	<b>31,27 m<sup>2</sup></b>

VIVIENDA "L" NIVEL SEGUNDO



Urb. Reserva del Higuero  
 Avda. del Higuero S/N - Complejo Rivera  
 Casa N°1 - 29639 Benalmádena (Málaga)  
 Tel. (+34) 952 569 094  
 Mvl. (+34) 669 404 390  
[ventas@reservadelhigueronprive.com](mailto:ventas@reservadelhigueronprive.com)  
[www.reservadelhigueronprive.com](http://www.reservadelhigueronprive.com)

Las Superficies expresadas, el dimensionado de pilares, la situación de bajantes y conductos de ventilación podrán experimentar leves variaciones durante la ejecución de la obra por exigencias técnicas, jurídicas, municipales.

Los materiales serán los reseñados en la memoria de calidades. El mobiliario es meramente informativo. Algún giro de puerta y la distribución de aparatos sanitarios podrá sufrir alguna variación.